

QUỸ ETF SSIAM VNFIN LEAD

CỘNG HOÀ XÃ HỘI CHỦ NGHĨA VIỆT NAM
Độc lập - Tự do - Hạnh phúc
THE SOCIALIST REPUBLIC OF VIETNAM
Independence - Freedom - Happiness

Số/No.: 355/2021/TB-SSIAM-NVQ

Hà Nội, ngày 26 tháng 03 năm 2021
Ha Noi, 26 March 2021

**CÔNG BỐ THÔNG TIN
TRÊN CÔNG THÔNG TIN ĐIỆN TỬ
CỦA ỦY BAN CHỨNG KHOÁN NHÀ
NƯỚC VÀ SGDCK TP.HCM**

**DISCLOSURE OF INFORMATION ON
THE STATE SECURITIES
COMMISSION'S PORTAL AND
HOCHIMINH CITY STOCK
EXCHANGE'S PORTAL**

Kính gửi/ To: - Sở Giao dịch chứng khoán TP.HCM/ *Ho Chi Minh City Stock Exchange*

- Tên CTQLQ/ *Name of Fund Management Company*: Công Ty TNHH Quản Lý Quỹ SSI
- Tên tổ chức / *Organization name*: Quỹ ETF SSIAM VNFIN LEAD
- Mã chứng khoán/ *Security Symbol*: FUESSVFL
- Địa chỉ trụ sở chính/ *Address*: Tầng 5, 1C Ngô Quyền, Quận Hoàn Kiếm, Hà Nội
- Điện thoại/ *Telephone*: 0243.9366321
- Fax: 0243.9366337
- Người thực hiện công bố thông tin/ *Published by*: Bà Tô Thùy Linh
- Chức vụ/ *Position*: Phó Tổng Giám Đốc/ *COO*

Loại thông tin công bố: định kỳ bất thường 24h theo yêu cầu

Information disclosure type: *Periodic* *Irregular* *24 hours* *On demand*

Nội dung thông tin công bố (*)/ Content of Information disclosure (*):

Báo cáo tổng kết hoạt động của Công ty quản lý quỹ cho Quỹ ETF SSIAM VNFIN LEAD năm 2020/ *Operational report of SSIAM VNFIN LEAD ETF 2020*

Thông tin này đã được công bố trên trang thông tin điện tử của Công ty/Quỹ vào ngày 26/03/2021 tại đường dẫn : <https://www.ssi.com.vn/ssiam/san-pham-va-dich-vu-ssiam>.


This information was disclosed on Company/Fund's Portal on 26 March 2021 at: <https://www.ssi.com.vn/ssiam/san-pham-va-dich-vu-ssiam>.

Tôi cam kết các thông tin công bố trên đây là đúng sự thật và hoàn toàn chịu trách nhiệm trước pháp luật về nội dung các thông tin đã công bố./

I declare that all information provided in this paper is true and accurate; I shall be legally responsible for any misrepresentation.

Tài liệu đính kèm/
Attachment:

Báo cáo tổng kết hoạt động của
Công ty quản lý quỹ cho Quỹ ETF
SSIAM VNFIN LEAD năm 2020
Operational report of SSIAM
VNFIN LEAD ETF 2020

Người công bố thông tin 
Publisher



Tô Thùy Linh
PHÓ TỔNG GIÁM ĐỐC

Hà Nội, ngày 26 tháng 03 năm 2021

BÁO CÁO TỔNG KẾT HOẠT ĐỘNG QUẢN LÝ QUỸ**Năm 2020**

Kính gửi: Ủy ban Chứng khoán Nhà nước

1. Thông tin về quỹ

a) Tên của Quỹ: QUỸ ETF SSIAM VNFIN LEAD ("Quỹ")

Loại hình quỹ: Quỹ hoán đổi danh mục

b) Mục tiêu đầu tư của Quỹ:

Mục tiêu đầu tư của Quỹ là hướng tới đạt hiệu quả đầu tư bám sát mức sinh lời thực tế của Chỉ số VNFIN LEAD trong tất cả các giai đoạn.

c) Thời hạn hoạt động của Quỹ: không giới hạn

d) Danh mục tham chiếu (benchmark portfolio): Danh mục chỉ số VNFIN LEAD

Mã cổ phiếu và tỷ trọng của FUESSVFL tại ngày 31/12/2020 như sau:

Số thứ tự	Mã cổ phiếu	Tỷ trọng (%)
1	BID	1.71%
2	CTG	13.27%
3	EIB	1.89%
4	HCM	0.65%
5	HDB	5.38%
6	MBB	15.42%
7	SSI	3.22%
8	STB	12.38%
9	TCB	16.62%
10	VCB	13.29%
11	VPB	15.80%

e) Chính sách phân chia lợi nhuận:

- Quỹ chi trả lợi tức quỹ bảo đảm nguyên tắc:
 - Phù hợp với chính sách phân chia lợi nhuận quy định tại Điều Lệ Quỹ;
 - Thực hiện sau khi Quỹ đã hoàn thành nghĩa vụ thuế và các nghĩa vụ tài chính khác theo quy định của pháp luật và trích lập đầy đủ các quỹ theo quy định tại Điều Lệ Quỹ (nếu có);
 - Sau khi chi trả, Quỹ vẫn phải bảo đảm có nguồn vốn để thanh toán đủ các khoản nợ, nghĩa vụ tài sản khác đến hạn và bảo đảm giá trị tài sản ròng không thấp hơn năm mươi (50) tỷ VND;
- Trường hợp phân phối lợi tức bằng chứng chỉ quỹ, Quỹ phải có đủ nguồn vốn đối ứng từ lợi nhuận sau thuế chưa phân phối căn cứ trên báo cáo tài chính kỳ gần nhất đã được kiểm toán hoặc soát xét.
- Hình thức phân chia lợi nhuận có thể bằng tiền hoặc bằng chứng chỉ quỹ.
- Việc phân chia lợi nhuận của Quỹ được thực hiện trên cơ sở đề xuất của Công Ty Quản Lý Quỹ và phải được Đại Hội Nhà Đầu Tư hoặc Ban Đại Diện Quỹ (nếu được ủy quyền) chấp thuận.

- Nhà Đầu Tư có tên trong Danh sách Nhà Đầu Tư tại Ngày Giao dịch được công bố bởi Công Ty Quản Lý Quỹ cho việc phân chia lợi nhuận ("Ngày Chốt Danh Sách") được coi là đủ điều kiện để nhận lợi nhuận được phân chia. Trường hợp Nhà Đầu Tư đã chuyển nhượng số đơn vị quỹ của mình giữa thời điểm Ngày Chốt Danh Sách và ngày chi trả thì người chuyển nhượng là người được nhận lợi nhuận.

f) Số lượng đơn vị quỹ đang lưu hành:

Tổng số chứng chỉ Quỹ tại ngày 24/02/2020 (*)	26.200.000	ccq
Tổng số lượng chứng quỹ phát hành thêm trong kỳ	69.700.000	ccq
Tổng số lượng chứng quỹ mua lại trong kỳ	(14.600.000)	ccq
Tổng số lượng chứng chỉ quỹ tại ngày 31/12/2020	81.300.000	ccq

(*) Ngày Quỹ được Ủy Ban Chứng Khoán Nhà Nước cấp giấy chứng nhận lập quỹ số 42/GCN-UBCK

g) Nội dung thay đổi tại Điều lệ quỹ trong kỳ báo cáo (nếu có): không thay đổi

h) Nội dung Nghị quyết Đại hội nhà đầu tư trong kỳ báo cáo (nếu có): vui lòng xem Nghị quyết Đại hội Nhà đầu tư thường niên năm 2020 theo đường link sau:

<https://www.ssi.com.vn/ssiam/cong-bo-thong-tin-vnfin-lead-cbtt-chi-tiet/cong-bo-thong-tin-nghi-quyet-va-bien-ban-hop-dai-hoi-nha-dau-tu-lan-dau-nam-2020-cua-quy-etf-ssi-am-vnfin-lead-ngay-0532020>

i) Ý kiến nhận xét của ngân hàng giám sát về các nội dung quy định tại Thông tư hướng dẫn về hoạt động và quản lý các quỹ đầu tư chứng khoán: Trong kỳ báo cáo, Công ty TNHH Quản lý Quỹ SSI đã tuân thủ theo các nội dung quy định tại điều 45, Thông tư Số 229/2012/TT-BTC ngày 27 tháng 12 năm 2012 hướng dẫn thành lập và quản lý quỹ ETF về Chế độ báo cáo, lưu trữ hồ sơ, và quản lý thông tin.

2. Báo cáo về kết quả hoạt động của Quỹ

a) Thông tin về danh mục đầu tư và giá trị tài sản ròng của Quỹ tại thời điểm 31/12 của 3 năm gần nhất:

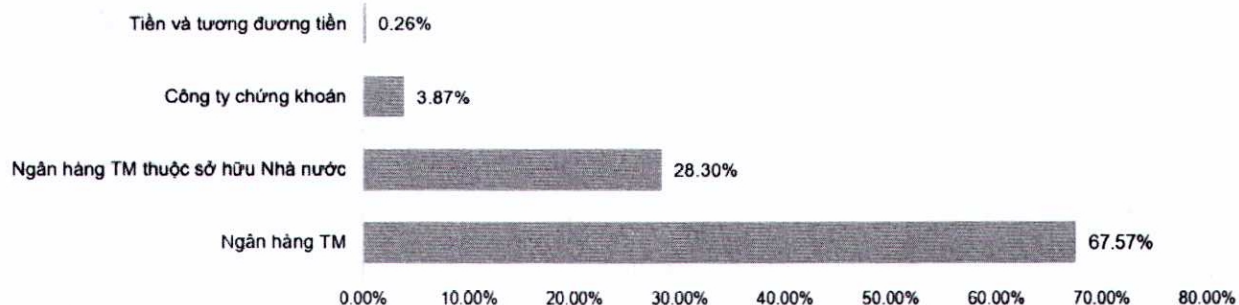
Quỹ được Ủy Ban Chứng Khoán nhà nước cấp giấy chứng nhận lập quỹ số 42/GCN-UBCK ngày 24/02/2020.

- Danh mục đầu tư của Quỹ phân bố theo ngành, lĩnh vực và loại sản phẩm (cổ phiếu, trái phiếu...) (%NAV) tại ngày 31/12/2020:

Phân bố theo loại sản phẩm:

Loại tài sản	31/12/2020
Cổ phiếu	99,74%
Tiền và tương đương tiền	0,26%
Tổng	100%


Phân bổ theo ngành:



Chỉ tiêu	31/12/2020
2.1. Giá trị tài sản ròng của Quỹ	1.102.369.097.512
2.2. Tổng số chứng chỉ quỹ đang lưu hành	81.300.000
2.3. Giá trị tài sản ròng của một đơn vị Chứng chỉ quỹ (CCQ)	13.559,27
2.4. Giá trị tài sản ròng cao nhất của 1 đơn vị CCQ trong kỳ báo cáo	13.559,27
2.5. Giá trị tài sản ròng thấp nhất của 1 đơn vị CCQ trong kỳ báo cáo	6.890,75
2.6. Giá cuối ngày của 1 đơn vị CCQ tại ngày báo cáo	13.650
2.7. Giá cuối ngày cao nhất của 1 đơn vị CCQ trong kỳ báo cáo	13.650
2.8. Giá cuối ngày thấp nhất của 1 đơn vị CCQ trong kỳ báo cáo	7.770
2.9. Tổng tăng trưởng (%) / 1 đơn vị CCQ	Không áp dụng
2.10. Tỷ lệ chi phí hoạt động của Quỹ (%)	0,99%
2.11. Tốc độ vòng quay danh mục (%)	18,39%

- Tổng lợi nhuận của Quỹ, nêu chi tiết phần lợi nhuận thu được từ sự tăng trưởng giá chứng khoán (giá trị lãi vốn) và phần lợi nhuận thu được từ lợi tức chứng khoán (cả tức, trái tức, lãi suất tiền gửi...) (giá trị thu nhập):

Chỉ tiêu	Số tiền (VND)
2.12. Lãi do đánh giá các khoản đầu tư chưa thực hiện	304.786.376.847
2.13. Lợi nhuận thu được từ lợi tức chứng khoán (cổ tức, trái tức, lãi suất tiền gửi...)	4.581.954.572
2.14. Lợi nhuận thu được từ bán cổ phiếu	20.307.372.603
2.15. Tổng chi phí	(5.281.825.561)
Tổng cộng	324.393.878.461



Handwritten signature and initials.

- Lợi nhuận đã phân phối trên một đơn vị quỹ (giá trị thuần và giá trị gộp) trong kỳ báo cáo, kể cả trong trường hợp chi trả bằng tiền mặt hoặc chi trả bằng đơn vị quỹ; Thời điểm phân chia lợi nhuận; Giá trị tài sản ròng trên một đơn vị quỹ trước và sau thời điểm phân chia lợi nhuận: Quỹ không thực hiện phân chia lợi nhuận trong kỳ.

- Thông tin về các khoản vay nợ, các hạng mục thanh toán trả sau của Quỹ (nếu có), các giao dịch repo/reverse repo: không có

b) Chỉ tiêu về lợi nhuận của Quỹ:

Tổng lợi nhuận bình quân năm của Quỹ phát sinh trong kỳ báo cáo xác định:

(i) Trong thời hạn 12 tháng (01 năm), tính tới ngày lập báo cáo (hoặc tính từ thời điểm lập quỹ tới ngày báo cáo nếu quỹ hoạt động dưới 1 năm): 324.393.878.461 VND

(ii) Trong thời hạn 36 tháng (03 năm), tính tới ngày lập báo cáo (hoặc tính từ thời điểm lập quỹ tới ngày báo cáo nếu quỹ hoạt động dưới 3 năm): không áp dụng

(iii) Trong thời hạn 60 tháng (05 năm), tính tới ngày lập báo cáo (hoặc tính từ thời điểm lập quỹ tới ngày báo cáo nếu quỹ hoạt động dưới 05 năm): không áp dụng

c) Các chỉ tiêu so sánh khác, bảo đảm tuân thủ nguyên tắc:

- Phương thức, nguyên tắc xác định giá trị tài sản, giá trị lợi nhuận là thống nhất, đã được công bố và được thẩm định bởi một tổ chức độc lập khác: nguyên tắc xác định giá trị tài sản của Quỹ được quy định chi tiết trong Điều lệ Quỹ và sổ tay định giá của Quỹ.

- Dữ liệu được cung cấp bởi một tổ chức độc lập: Báo giá chứng khoán được cung cấp bởi 2 Công ty Chứng khoán độc lập của Quỹ và được Ban Đại diện phê duyệt hàng năm.

d) Báo cáo phải nêu rõ khuyến cáo rằng các thông tin về kết quả hoạt động của Quỹ trước đây chỉ mang tính tham khảo và không có nghĩa là việc đầu tư sẽ bảo đảm khả năng sinh lời cho nhà đầu tư.

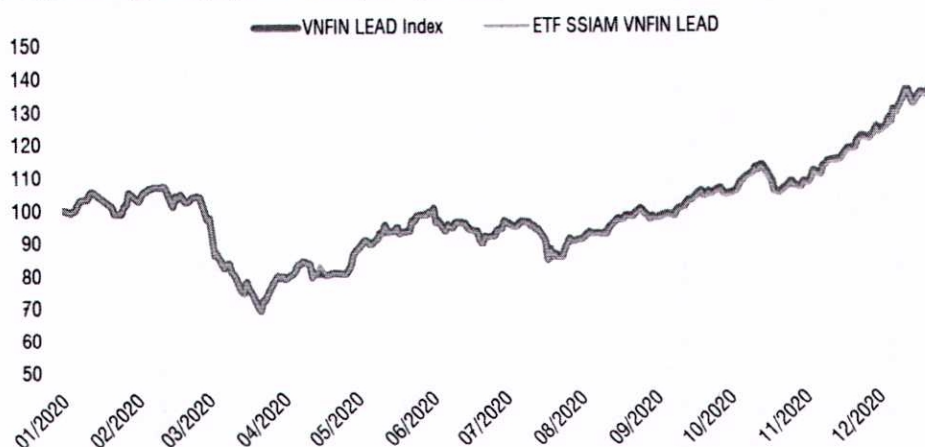
3. Báo cáo về hoạt động quản lý tài sản của Công ty quản lý quỹ

Báo cáo về hoạt động quản lý tài sản của Công ty quản lý quỹ phải bao gồm các nội dung sau:

a) Thuyết minh về việc thay đổi Công ty quản lý quỹ (nếu có): không có

b) Thuyết minh về việc quỹ có đạt được mục tiêu đầu tư (thuyết minh này chỉ cần thiết tại báo cáo hàng năm của Quỹ): Chênh lệch so với chỉ số tham chiếu (Tracking error/TE) trong kỳ báo cáo của chứng chỉ quỹ (CCQ) luôn không vượt mức **0,74%** đạt tiêu chí đầu tư của Quỹ.

c) So sánh kết quả lợi nhuận của Quỹ với kết quả lợi nhuận của danh mục tham chiếu, chỉ số cơ sở công bố tại Bản cáo bạch trong cùng kỳ báo cáo (bảng đồ thị):



d) So sánh kết quả lợi nhuận của Quỹ với kết quả lợi nhuận của danh mục tham chiếu, chỉ số cơ sở công bố tại Bản cáo bạch trong khoảng thời gian 05 năm gần nhất, tính tới ngày báo cáo (bảng đồ thị): Quỹ

được Ủy Ban Chứng Khoán nhà nước cấp giấy chứng nhận lập quỹ số 42/GCN-UBCK ngày 24/02/2020, vì vậy chưa có số liệu trong khoảng 05 năm gần nhất.

e) Mô tả chiến lược, chiến thuật đầu tư mà quỹ đã sử dụng trong kỳ báo cáo. Trường hợp có sự khác biệt giữa chiến lược, chiến thuật đầu tư thực hiện trong kỳ so với chiến lược, chiến thuật đầu tư đã công bố tại Bản cáo bạch, thì phải bổ sung thuyết minh và đánh giá ưu, nhược điểm của chiến lược, chiến thuật đầu tư đã thực hiện trong kỳ:

Trong kỳ báo cáo, Quỹ theo đuổi chiến lược đầu tư thụ động với mục tiêu bám sát tỷ lệ lợi nhuận của Chỉ số VNFIN LEAD và không chủ động lựa chọn cổ phiếu dựa trên các nhận định về tình hình kinh tế vĩ mô, phân tích ngành và phân tích công ty. Quỹ đầu tư 50/50 cổ phiếu trong danh mục rổ VNFIN LEAD với tỷ trọng tương ứng nhằm bám sát tỷ lệ sinh lời của chỉ số VNFIN LEAD.

f) Mô tả sự khác biệt về cơ cấu danh mục đầu tư của Quỹ tại thời điểm báo cáo, so với danh mục đầu tư của Quỹ năm liền kề năm báo cáo: Do quỹ hoạt động dưới 1 năm nên chưa có so sánh sự khác biệt so với năm liền kề trước đó.

g) Phân tích kết quả hoạt động của Quỹ dựa trên việc so sánh giá trị tài sản ròng trên một đơn vị quỹ (sau khi đã điều chỉnh phần lợi nhuận đã phân phối, nếu có) tại kỳ báo cáo này tại kỳ báo cáo gần nhất:

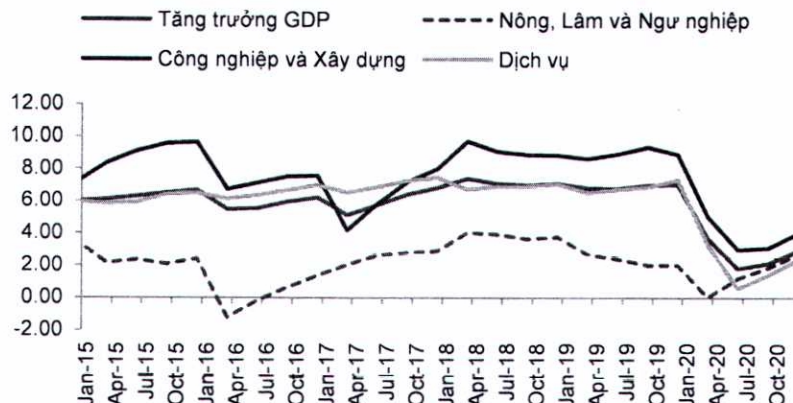
Giá trị tài sản ròng trên 1 đơn vị quỹ tại ngày 31/12/2020 của Quỹ ETF SSIAM VNFIN LEAD là 13,559.27 đồng tăng khoảng 35.59% so với giá trị tài sản ròng trên 1 đơn vị quỹ tính tại ngày kết thúc góp vốn 10/01/2020, cùng thời gian đó chỉ số tham chiếu tăng tương ứng 36.15%.

h) Đánh giá biến động của các thị trường trong kỳ báo cáo, kể cả thị trường nước ngoài, mà quỹ đầu tư vào, thông tin về lợi nhuận đầu tư đối với từng loại tài sản: cổ phiếu, cổ phiếu blue-chips, cổ phiếu các công ty có mức vốn hóa thấp (small-cap):

Năm 2020, sự bùng phát của dịch COVID đã đẩy nền kinh tế thế giới vào giai đoạn suy thoái mạnh mẽ nhất kể từ sau khủng hoảng tài chính toàn cầu 2007 – 2009. Tăng trưởng kinh tế tại hầu hết các quốc gia đều có sự sụt giảm mạnh so với cùng kỳ, đặc biệt tại Q1 và Q2/2020 (thời điểm đỉnh dịch). Tuy nhiên, nhờ dịch bệnh dần được kiểm soát và tác động tích cực của việc nới lỏng chính sách tài khóa, tiền tệ, đà phục hồi kinh tế đã bắt đầu trở lại từ Q3/2020 và được dự phóng sẽ tiếp tục kéo dài qua năm 2021.

Nền kinh tế Việt Nam không nằm ngoài xu hướng trên. Nền kinh tế chịu tác động nặng nề nhất trong Q2/2020 khi chính phủ chỉ đạo thực hiện giãn cách xã hội 3 tuần đầu tháng 4 nhưng đã nhanh chóng phục hồi từ Q3/2020 sau khi các biện pháp cách ly được thực hiện có chọn lọc hơn. So với các quốc gia trong khu vực, Việt Nam là quốc gia đi đầu trong công tác kiểm soát dịch bệnh và tăng trưởng kinh tế. Kết thúc năm 2020, tốc độ tăng trưởng GDP đạt 2.91%, cao hơn nhiều so với Thái Lan (-7.7%), Malaysia (-6%), Singapore (-5.4%), Phillipines (-9.5%), Trung Quốc (2.3%), Hàn Quốc (-1.88%)...

Tăng trưởng GDP Việt Nam



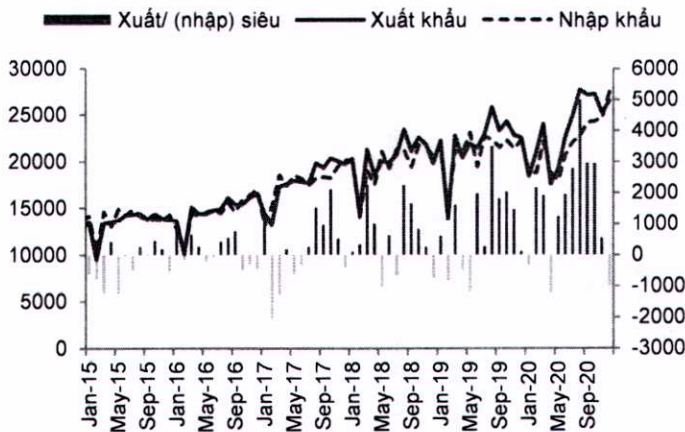
Nguồn: SSI

Handwritten signature

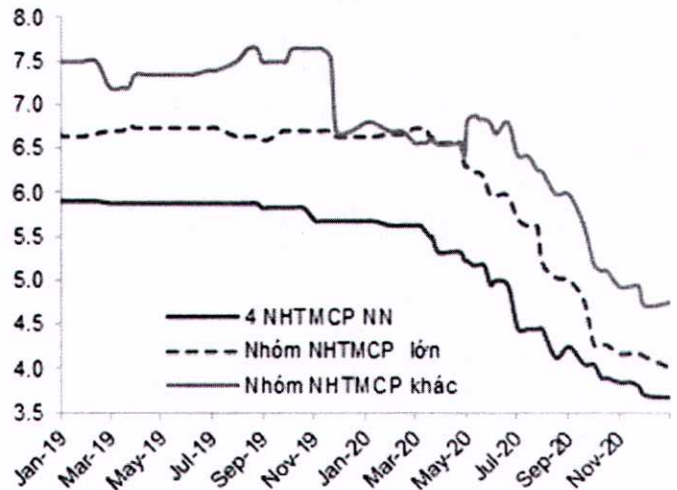
Chất lượng tăng trưởng cũng tương ổn định thể hiện ở các chỉ tiêu lạm phát thấp, tỷ giá hối đoái ổn định, mặt bằng lãi suất thấp, XNK tăng và dự trữ ngoại hối tăng...Đặc biệt năm 2020, đầu tư công trở thành điểm sáng, đóng góp vào tăng trưởng kinh tế khi lượng vốn giải ngân ghi nhận sự gia tăng mạnh so với cùng kỳ. Cụ thể, lạm phát được kiểm soát tốt, CPI cả năm 2020 tăng 3.23%. Xuất khẩu ước tính tăng trưởng 6,5% với mức xuất siêu kỷ lục 19,1 tỷ USD. Tín dụng tăng trưởng ~ 11%, lãi suất tiền gửi giảm kỷ lục 2-3 điểm % tại tất cả các kỳ hạn. Giải ngân đầu tư công đạt 164,73 nghìn tỷ đồng, + 34,5% YoY.

GDP Q4/2020 tăng 4,5% so với cùng kỳ, theo nhận định của chúng tôi, là một tín hiệu rất tích cực. Nếu duy trì được có thể tạo đà cho năm 2021 đạt mức tăng trưởng GDP từ 6.5% - 7% dựa trên nền so sánh thấp năm 2020.

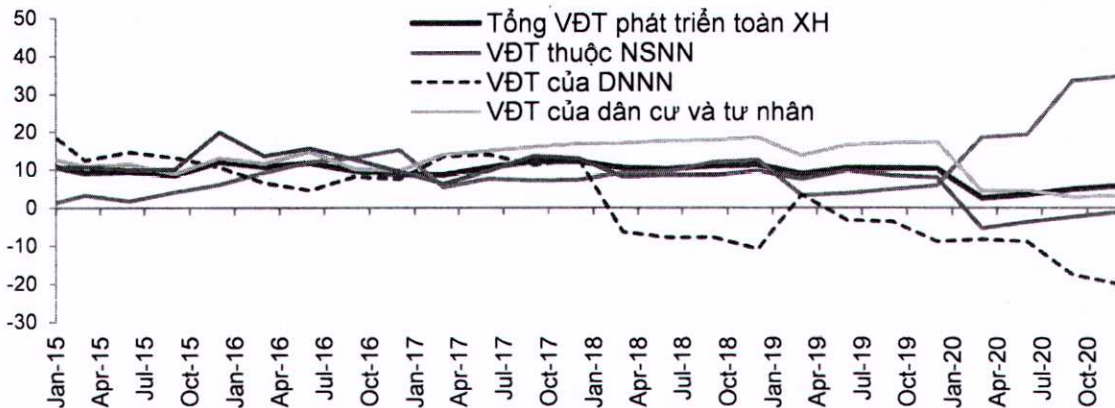
Giá trị XNK hàng hóa



Mặt bằng lãi suất kỳ hạn 6-9 tháng



Tổng đầu tư toàn xã hội



Nguồn: SSI

Lợi nhuận đầu tư đối với các loại tài sản:

Lãi/(lỗ) theo tài sản	Lãi/(lỗ) đã thực hiện	Lãi/(lỗ) chưa thực hiện
Cổ phiếu	20.307.372.603	304.786.376.847
Trong đó:		
Vốn hóa lớn	20.253.262.204	283.976.495.046
Vốn hóa vừa	54.110.399	20.809.881.801
Vốn hóa nhỏ	-	-

- i) Thông tin về việc chia, tách đơn vị quỹ trong kỳ (nếu có); ảnh hưởng của việc chia tách đơn vị quỹ và giá trị tài sản ròng trên từng đơn vị quỹ (trước và sau khi chia, tách): không có
- k) Các trường hợp có ảnh hưởng tới quyền lợi của nhà đầu tư nắm giữ chứng chỉ quỹ: không có
- l) Thông tin về các giao dịch với người có quyền lợi liên quan (nếu có): không có
- m) Các thông tin khác (nếu có).

4. Báo cáo về hoạt động giám sát của ngân hàng giám sát

Ngân hàng giám sát phải đưa ra ý kiến về sự tuân thủ quy định pháp luật, quy định tại Điều lệ quỹ, Bản cáo bạch của Công ty quản lý quỹ trong quá trình vận hành và quản lý quỹ đối với các nội dung sau:

- a) Thuyết minh về việc thay đổi ngân hàng giám sát (nếu có): Trong kỳ kế toán từ ngày 24 tháng 02 năm 2020 đến ngày 31 tháng 12 năm 2020, Quỹ không thay đổi Ngân hàng giám sát.
- b) Việc đầu tư tuân thủ các hạn chế về đầu tư, hạn chế về vay theo quy định pháp luật, quy định tại Điều lệ quỹ, Bản cáo bạch: Trong quá trình giám sát hoạt động đầu tư và các giao dịch tài sản của Quỹ cho kỳ kế toán từ ngày 24 tháng 02 năm 2020 đến ngày 31 tháng 12 năm 2020, Quỹ đã tuân thủ các giới hạn về hạn mức đầu tư được quy định tại Điều lệ Quỹ, Bản cáo bạch của Quỹ và các văn bản pháp luật liên quan tới quỹ hoán đổi danh mục. Tính đến ngày 31 tháng 12 năm 2020, danh mục cổ phiếu niêm yết của Quỹ là 1.099.462.691.450 đồng, chiếm 99,63% tổng giá trị tài sản của Quỹ. Tiền gửi của Quỹ tại Ngân hàng giám sát là 2.424.811.026 đồng và 1.650.277.500 đồng là các tài sản khác (bao gồm các khoản phải thu và cổ tức được nhận).
- c) Việc xác định giá trị tài sản ròng theo quy định pháp luật, quy định tại Điều lệ quỹ, Bản cáo bạch: Việc định giá, đánh giá tài sản của Quỹ ETF SSIAM VNFIN LEAD đã phù hợp với Điều lệ Quỹ, Bản cáo bạch của Quỹ và các văn bản pháp luật liên quan. Tính đến ngày 31 tháng 12 năm 2020, giá trị tài sản ròng của 01 lô chứng chỉ Quỹ là 1.355.927.549 đồng, giá trị tài sản ròng của 01 chứng chỉ Quỹ là 13.559,27 đồng.
- d) Việc phát hành bổ sung chứng chỉ quỹ, mua lại chứng chỉ quỹ theo quy định pháp luật, quy định tại Điều lệ quỹ, Bản cáo bạch: Trong kỳ kế toán từ ngày 24 tháng 02 năm 2020 đến ngày 31 tháng 12 năm 2020, Quỹ đã thực hiện các giao dịch hoán đổi Chứng chỉ Quỹ phù hợp với Điều lệ Quỹ, Bản cáo bạch của Quỹ và các văn bản pháp luật liên quan.

Từ ngày 24 tháng 02 năm 2020 đến ngày 31 tháng 12 năm 2020, Quỹ đã thực hiện:

- Phát hành thêm 95.900.000 chứng chỉ Quỹ, tương ứng với tổng giá trị phát hành theo mệnh giá là 959.000.000.000 đồng (trong đó 26.200.000 chứng chỉ Quỹ phát hành trong giai đoạn IPO).
 - Mua lại 14.600.000 chứng chỉ Quỹ, tương ứng với tổng giá trị mua lại theo mệnh giá là 146.000.000.000 đồng.
- e) Việc phân chia lợi nhuận của Quỹ là phù hợp với mục tiêu đầu tư của Quỹ: từ ngày 24/02/2020 đến



Handwritten signature in blue ink.

ngày 31/12/2020, Quỹ không thực hiện phân phối lợi nhuận cho nhà đầu tư.

5. Báo cáo về hoạt động ủy quyền

Công ty quản lý quỹ phải lập báo cáo đánh giá chất lượng dịch vụ cung cấp bởi các tổ chức khác (bên nhận ủy quyền), như dịch vụ đại lý chuyển nhượng, dịch vụ quản trị quỹ, dịch vụ xác định giá trị tài sản ròng... với các nội dung sau:

a) Chi phí phải trả cho bên nhận ủy quyền so với lợi nhuận, thu nhập, tổng chi phí hoạt động của Quỹ:

Chỉ tiêu	Tỷ lệ so với lợi nhuận	Tỷ lệ so với chi phí hoạt động	Tỷ lệ so với thu nhập
Chi phí dịch vụ Đại lý chuyển nhượng	0,02%	0,98%	0,02%
Chi phí dịch vụ Quản trị quỹ	0,06%	3,92%	0,06%
Tiền dịch vụ tính giá trị tài sản ròng tham chiếu (iNAV)	0,08%	4,86%	0,08%

b) Các ảnh hưởng (nếu có) của hoạt động ủy quyền tới lợi nhuận, mức độ rủi ro của Quỹ: Chỉ làm tăng chi phí nhưng không đáng kể, hạn chế tối thiểu mức độ rủi ro ảnh hưởng đến hoạt động của Quỹ

c) Tổng chi phí các hoạt động ủy quyền phải trả cho bên nhận ủy quyền (trường hợp bên nhận ủy quyền cung cấp nhiều dịch vụ cho công ty quản lý quỹ):

STT	Chỉ tiêu	Số tiền (VND)
1	Chi phí dịch vụ Đại lý chuyển nhượng	51.983.872
2	Chi phí dịch vụ Quản trị quỹ	207.046.252
3	Tiền dịch vụ tính giá trị tài sản ròng tham chiếu (iNAV)	256.769.497
	Tổng chi phí cho hoạt động ủy quyền	515.799.621

d) Đánh giá khả năng duy trì hệ thống kiểm soát nội bộ, quản trị rủi ro, tính bảo mật, hạ tầng cơ sở vật chất kỹ thuật, hệ thống dự phòng nóng, hệ thống dự phòng thảm họa... của bên nhận ủy quyền, bảo đảm hoạt động ủy quyền được thực hiện thông suốt, không gây ảnh hưởng tới hoạt động đầu tư của nhà đầu tư.

Trong kỳ báo cáo, các đơn vị nhận ủy quyền cung cấp dịch vụ quản trị quỹ, đại lý chuyển nhượng, dịch vụ tính Giá Trị Tài Sản Ròng tham chiếu (iNAV), TE đã duy trì đủ trang thiết bị cơ sở vật chất, giải pháp kỹ thuật, an ninh hệ thống, hệ thống dự phòng thảm họa, hệ thống dự phòng nóng, quy trình nghiệp vụ, hệ thống kiểm soát nội bộ, quản trị rủi ro, nhân sự có kinh nghiệm và trình độ chuyên môn phù hợp để thực hiện các hoạt động ủy quyền. Các hoạt động ủy quyền trong kỳ báo cáo đã được thực hiện thông suốt, không gây ảnh hưởng tới hoạt động đầu tư của Nhà Đầu Tư của Quỹ.

Đánh giá dịch vụ Quản trị quỹ

Ngân hàng TMCP Ngoại Thương Việt Nam ("Ngân hàng") hiện đang là đơn vị được ủy quyền hoạt động dịch vụ Quản trị quỹ. Các hệ thống hiện có để cung cấp dịch vụ Quản trị quỹ có nhiều ưu điểm, được áp dụng rộng rãi trên toàn cầu và được thiết lập cơ chế bảo mật do mỗi hệ thống khi thiết lập quyền truy cập đều có các nguyên tắc thiết lập mang tính bảo mật cao. Hệ thống kế toán và định giá chứng chỉ quỹ của Ngân hàng đã đáp ứng được yêu cầu của Công ty Quản Lý Quỹ. Hệ thống này được cập nhật hai năm một lần bao gồm phát triển các tính năng mới và phát triển theo nhu cầu riêng của từng thị trường nên đã đáp ứng được các yêu cầu về hạch toán tại Việt Nam. Các hệ thống đều được lưu trữ dữ liệu hàng kỳ và có chương trình dự phòng thảm họa. Quy trình dự phòng thảm họa của Ngân hàng được thiết lập chi tiết, bài bản để khắc phục các thảm họa trong khoảng thời gian phù hợp nhất để đảm bảo hoạt động ít bị ảnh

hường và các tổn thất là tối thiểu.

Dữ liệu được lưu trữ đúng theo quy định hiện hành của Pháp luật Việt Nam. Hệ thống lưu trữ thông tin của khách hàng luôn được bảo mật cao với cơ chế bảo mật tối đa. Ngoài dữ liệu dạng cứng, Ngân hàng còn thiết lập quy trình đảm bảo bảo mật thông tin một cách hiệu quả qua dữ liệu gửi qua email với các phương thức bảo mật như: tường lửa, yêu cầu xác nhận, thẩm quyền trong quá trình tương tác thông tin.

Hệ thống quản trị rủi ro của Ngân hàng đảm bảo tất cả nhân viên của Ngân hàng tại các vị trí đều có trách nhiệm kiểm soát và tuân theo chính sách quản trị rủi ro. Các báo cáo chỉ số đánh giá hoạt động chính và báo cáo tiêu chuẩn kiểm soát chính được thực hiện hàng tháng và được xem xét bởi Ủy Ban Quản lý rủi ro tại các cuộc họp về rủi ro quản trị. Ngân hàng xây dựng các phương pháp nhằm hạn chế các rủi ro về hoạt động, rủi ro công nghệ, và rủi ro con người.

Đánh giá dịch vụ Đại Lý Chuyên Nghiệp (“VSD”)

VSD đang là nhà cung cấp dịch vụ Đại lý chuyên nghiệp cho Quý.

Về cơ sở vật chất kỹ thuật, hệ thống cung cấp dịch vụ Đại lý chuyên nghiệp quỹ hoán đổi danh mục của VSD có các tính năng đáp ứng các nhu cầu dịch vụ của Đại Lý Chuyên Nghiệp. Hệ thống có chức năng phân quyền linh hoạt, có thiết kế mở cho phép kết nối với các hệ thống thành viên khác. Hệ thống đáp ứng đầy đủ nhu cầu về nghiệp vụ Đại lý Chuyên Nghiệp về việc Quản lý sổ nhà đầu tư, quản lý dữ liệu, phân bổ giao dịch và các hoạt động khác đáp ứng nhu cầu của Công Ty Quản Lý Quỹ, Đại lý phân phối, và Ngân hàng giám sát, tổ chức cung cấp dịch vụ quản trị quỹ....

Quy trình lưu trữ dữ liệu và kế hoạch dự phòng dữ liệu đảm bảo quy trình được diễn ra thông suốt. Hệ thống máy chủ của dịch vụ được đặt tại Trụ sở chính Hà Nội. Hệ thống dự phòng được đặt tại chi nhánh của VSD tại TP. Hồ Chí Minh, đồng thời dữ liệu được sao lưu hàng ngày ra băng từ và được lưu trữ tại VSD và lưu trữ từ xa. Dữ liệu hàng ngày được đồng bộ từ hệ thống chính vào hệ thống dự phòng và được khởi động trong vòng 30 phút kể từ khi có sự cố xảy ra.

Đánh giá dịch vụ tính Giá Trị Tài Sản Ròng tham chiếu (iNAV) và TE

Sở Giao Dịch Chứng Khoán TP. Hồ Chí Minh hiện đang là tổ chức cung cấp dịch vụ tính giá trị tài sản ròng tham chiếu và TE.

Sở Giao Dịch Chứng Khoán TP. Hồ Chí Minh đã đáp ứng được các yêu cầu về cơ sở vật chất kỹ thuật. Quy trình nghiệp vụ được thực hiện chính xác, giá trị tài sản ròng tham chiếu trên một chứng chỉ quỹ (iNAV) được công bố mười lăm giây một lần và được công bố trên các trang thông tin điện tử của Sở Giao Dịch Chứng Khoán. Sở Giao Dịch Chứng Khoán TP. Hồ Chí Minh đã tính toán mức sai lệch đúng theo công thức quy định tại Thông tư 229/2012/TT-BTC ngày 27 tháng 12 năm 2012.

Đánh giá dịch vụ Đại Lý Phân Phối

Các Thành viên lập quỹ (TVLQ) kiêm Đại lý phân phối đều đáp ứng được yêu cầu về việc kết nối với Ngân hàng TMCP Ngoại Thương Việt Nam và nhà cung cấp dịch vụ đại lý chuyên nghiệp, đảm bảo quy trình nghiệp vụ của TVLQ diễn ra thông suốt không bị gián đoạn. TVLQ đã đáp ứng được yêu cầu về quy trình ngăn giao dịch muộn, các quy trình về lưu trữ thông tin và bảo mật thông tin khách hàng.

TỔNG GIÁM ĐỐC (GIÁM ĐỐC)
CÔNG TY QUẢN LÝ QUỸ
(Ký, ghi rõ họ tên và đóng dấu)



Tô Thùy Linh
PHÓ TỔNG GIÁM ĐỐC